ТЕРРИТОРИАЛЬНЫЙ ОРГАН
ФЕДЕРАЛЬНОЙ СЛУЖБЫ
ГОСУДАРСТВЕННОЙ СТАТИСТИКИ
ПО ВОЛГОГРАДСКОЙ ОБЛАСТИ

Основные показатели деятельности малых предприятий (без микропредприятий) по Волгоградской области

январь-июнь 2022 г.

ТЕРРИТОРИАЛЬНЫЙ ОРГАН ФЕДЕРАЛЬНОЙ СЛУЖБЫ ГОСУДАРСТВЕННОЙ СТАТИСТИКИ ПО ВОЛГОГРАДСКОЙ ОБЛАСТИ

Основные показатели деятельности малых предприятий (без микропредприятий)

по Волгоградской области

январь-июнь 2022 год

01 Основные показатели деятельности предприятий

02 Средняя численность работников

03 Средняя численность работников по видам экономической деятельности

04 Оборот предприятий

05 Оборот предприятий по видам экономической деятельности

06 Отгружено товаров собственного производства, выполнено работ и услуг собственными силами

07 Отгружено товаров собственного производства, выполнено работ и услуг собственными силами по видам экономической деятельности

08 Продано товаров несобственного производства

09 Продано товаров несобственного производства по видам экономической деятельности

10 Методологические пояснения

* Данные сформированы на основе проведенных выборочных обследований малых предприятий (без микропредприятий) по ф. № ПМ. Юридические лица по виду экономической деятельности (ОКВЭД2) регистрации предприятия, учтенному в едином реестре субъектов малого и среднего предпринимательства.

ОСНОВНЫЕ ПОКАЗАТЕЛИ ДЕЯТЕЛЬНОСТИ ПРЕДПРИЯТИЙ

57,6 тыс. человек

Средняя численность работников
(работники списочного состава, внешние совместители и работавшие по договорам гражданско-правового характера

103,2 млрд рублей

Оборот организаций

59,2 млрд рублей

Отгружено товаров собственного производства, выполнено работ и услуг собственными силами

44,0 млрд рублей

Продано товаров несобственного производства

СРЕДНЯЯ ЧИСЛЕННОСТЬ РАБОТНИКОВ

57,6 тыс. человек

Средняя численность работников
(работники списочного состава, внешние совместители и работавшие по договорам гражданско-правового характера

18,0%

Наибольший удельный вес в средней численности работников занимают обрабатывающие производства

Структура средней численности работников

в % к итогу

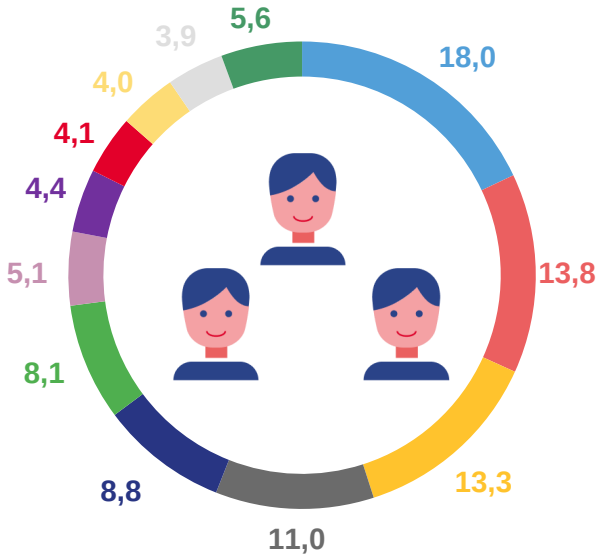

- Обрабатывающие производства
- Сельское, лесное хозяйство, охота, рыболовство и рыбоводство
- Торговля оптовая и розничная; ремонт автотранспортных средств и мотоциклов
- Строительство
- Деятельность административная и сопутствующие дополнительные услуги
- Деятельность по операциям с недвижимым имуществом
- Транспортировка и хранение
- Деятельность профессиональная, научная и техническая
- Деятельность в области здравоохранения и социальных услуг
- Деятельность в области информации и связи
- Деятельность гостиниц и предприятий общественного питания
- Прочие виды экономической деятельности

СРЕДНЯЯ ЧИСЛЕННОСТЬ РАБОТНИКОВ ПО ВИДАМ ЭКОНОМИЧЕСКОЙ ДЕЯТЕЛЬНОСТИ

человек

Максимальное значение – **обрабатывающие производства** **10 341**

Минимальное значение – **деятельность в области культуры, спорта, организации досуга и развлечений** **154**

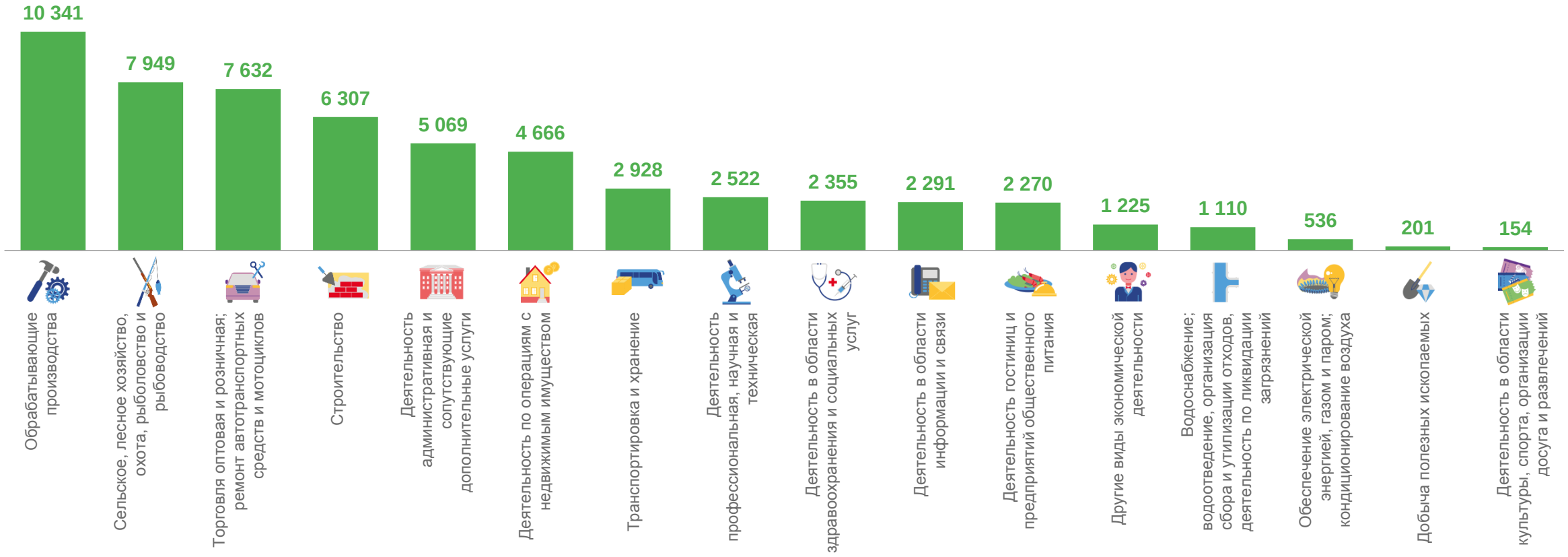

ОБОРОТ ПРЕДПРИЯТИЙ

в действующих ценах

103,2 млрд рублей

Оборот предприятий

39,3%

Наибольший удельный вес в обороте предприятий занимает
торговля оптовая и розничная; ремонт автотранспортных средств и мотоциклов

Структура оборота предприятий

в % к итогу

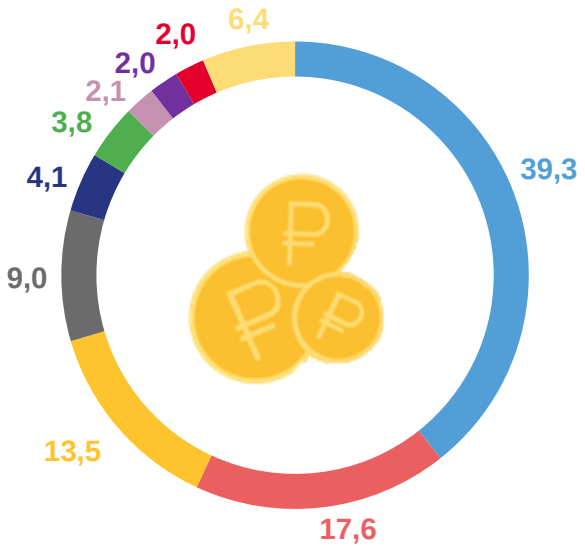

- Торговля оптовая и розничная; ремонт автотранспортных средств и мотоциклов
- Обрабатывающие производства
- Сельское, лесное хозяйство, охота, рыболовство и рыбоводство
- Строительство
- Деятельность по операциям с недвижимым имуществом
- Транспортировка и хранение
- Деятельность профессиональная, научная и техническая
- Деятельность в области здравоохранения и социальных услуг
- Деятельность в области информации и связи
- Прочие виды экономической деятельности

ОБОРОТ ПРЕДПРИЯТИЙ ПО ВИДАМ ЭКОНОМИЧЕСКОЙ ДЕЯТЕЛЬНОСТИ

в действующих ценах; миллионов рублей

Максимальное значение –
торговля оптовая и розничная; ремонт автотранспортных средств и мотоциклов **40 558,1**

Минимальное значение –
добыча полезных ископаемых **353,0**

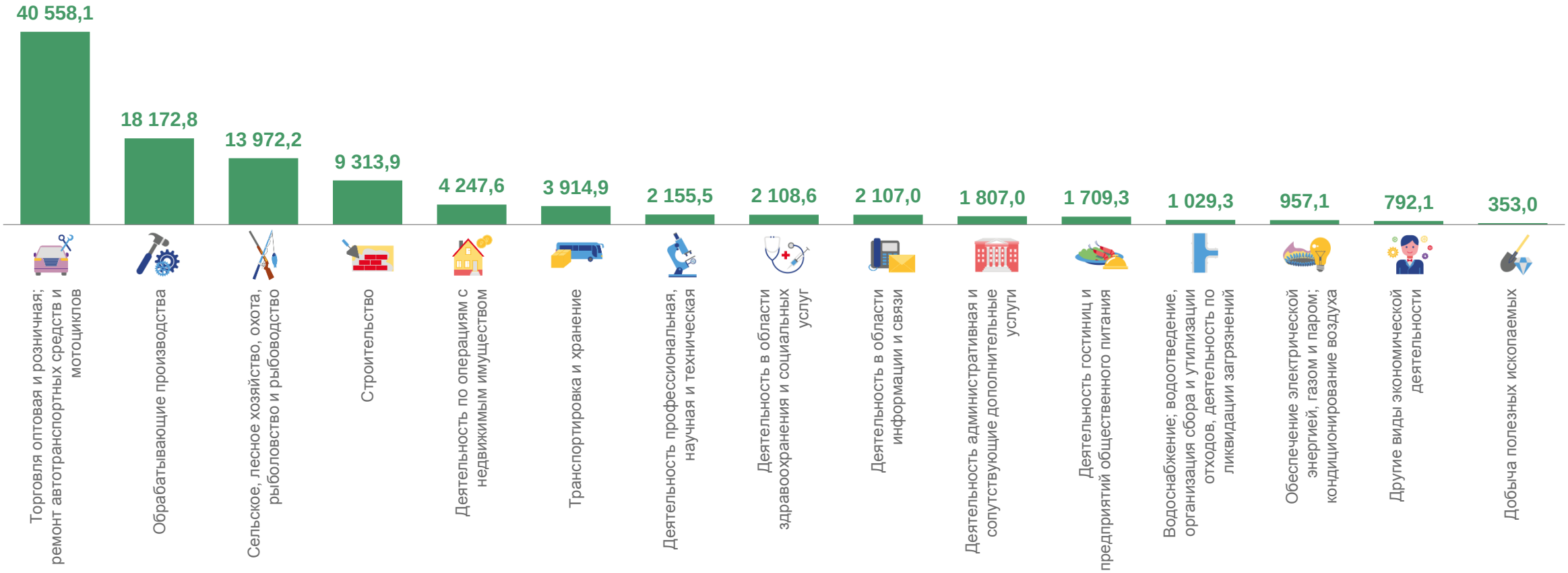

ОТГРУЖЕНО ТОВАРОВ СОБСТВЕННОГО ПРОИЗВОДСТВА, ВЫПОЛНЕНО РАБОТ И УСЛУГ СОБСТВЕННЫМИ СИЛАМИ

в действующих ценах

59,2 млрд рублей

Отгружено товаров собственного производства, выполнено работ и услуг собственными силами

27,5%

Наибольший удельный вес в объеме отгруженных товаров собственного производства, выполненных работ и услуг собственными силами занимает **обрабатывающие производства**

Структура объема отгруженных товаров собственного производства, выполненных работ и услуг собственными силами

в % к итогу

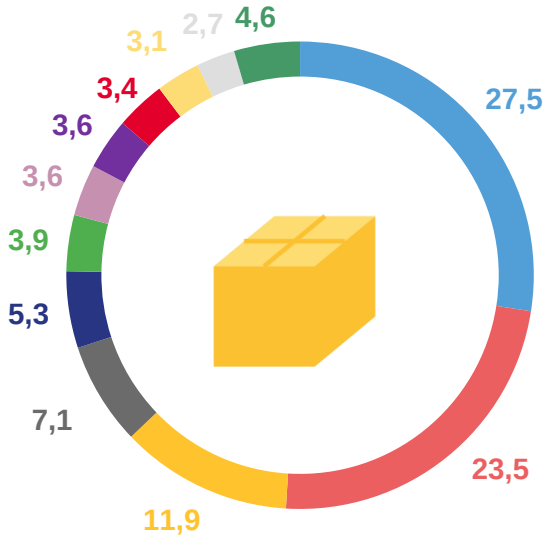

- Обрабатывающие производства
- Сельское, лесное хозяйство, охота, рыболовство и рыбоводство
- Строительство
- Деятельность по операциям с недвижимым имуществом
- Торговля оптовая и розничная; ремонт автотранспортных средств и мотоциклов
- Транспортировка и хранение
- Деятельность профессиональная, научная и техническая
- Деятельность в области здравоохранения и социальных услуг
- Деятельность в области информации и связи
- Деятельность административная и сопутствующие дополнительные услуги
- Деятельность гостиниц и предприятий общественного питания
- Прочие виды экономической деятельности

ОТГРУЖЕНО ТОВАРОВ СОБСТВЕННОГО ПРОИЗВОДСТВА, ВЫПОЛНЕНО РАБОТ И УСЛУГ СОБСТВЕННЫМИ СИЛАМИ ПО ВИДАМ ЭКОНОМИЧЕСКОЙ ДЕЯТЕЛЬНОСТИ

в действующих ценах; миллионов рублей

Максимальное значение – **обрабатывающие производства** **16 258,6**

Минимальное значение – **деятельность в области культуры, спорта, организации досуга и развлечений** **130,2**

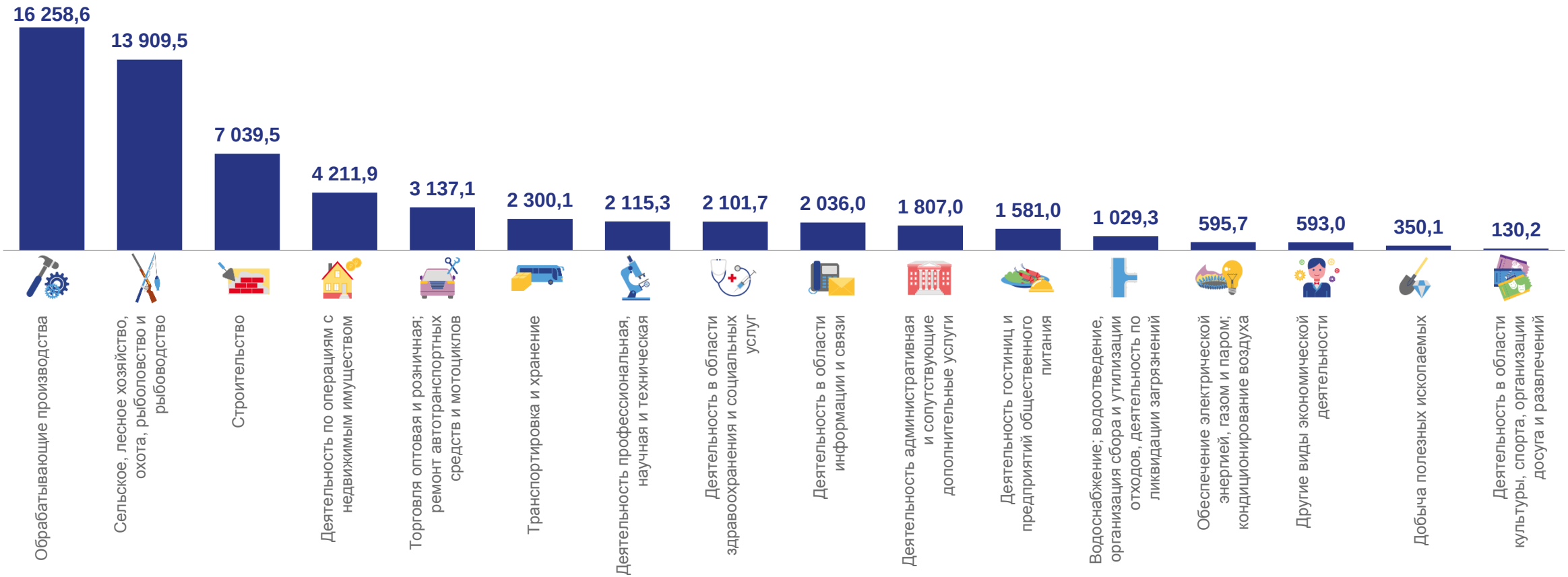

ПРОДАНО ТОВАРОВ НЕСОБСТВЕННОГО ПРОИЗВОДСТВА

в действующих ценах

44,0 млрд рублей

Продано товаров несобственного производства

85,0%

Наибольший удельный вес в объеме проданных товаров несобственного производства занимает **торговля оптовая и розничная; ремонт автотранспортных средств и мотоциклов**

Структура объема проданных товаров несобственного производства

в % к итогу

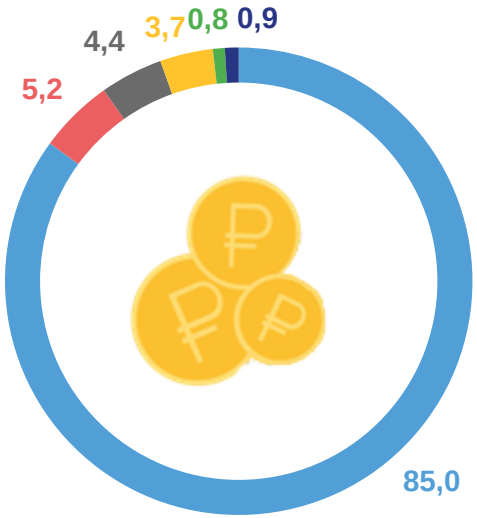

- Торговля оптовая и розничная; ремонт автотранспортных средств и мотоциклов
- Строительство
- Обрабатывающие производства
- Транспортировка и хранение
- Обеспечение электрической энергией, газом и паром; кондиционирование воздуха
- Прочие виды экономической деятельности

ПРОДАНО ТОВАРОВ НЕСОБСТВЕННОГО ПРОИЗВОДСТВА

в действующих ценах; миллионов рублей

Максимальное значение -
торговля оптовая и розничная; ремонт автотранспортных средств и мотоциклов

37 420,9

Минимальное значение -
деятельность административная и сопутствующие дополнительные услуги

0,1

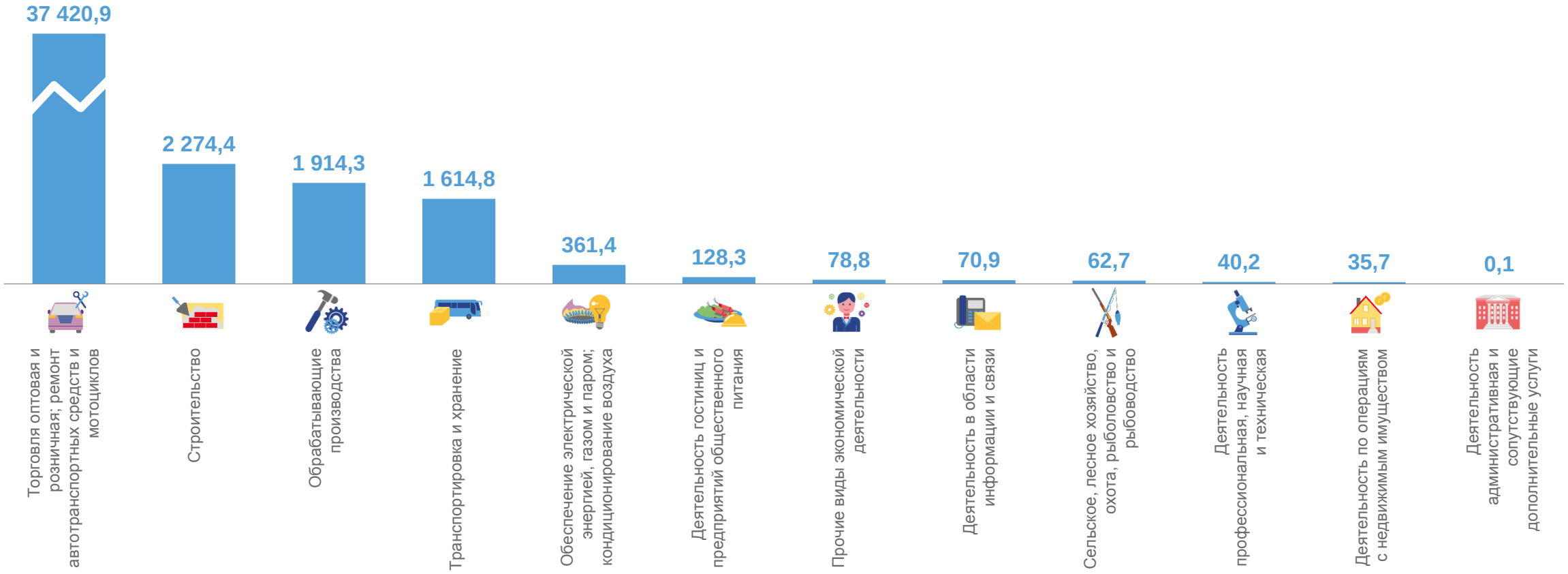

МЕТОДОЛОГИЧЕСКИЕ ПОЯСНЕНИЯ

Условия отнесения к малым предприятиям определены статьей 4 Федерального закона от 24 июля 2007г. № 209-ФЗ «О развитии малого и среднего предпринимательства в Российской Федерации».

В разделе приводятся данные по малым предприятиям (без микропредприятий) - юридическим лицам с численностью работников от 16 до 100 человек включительно и предельным значением дохода, полученного от осуществления предпринимательской деятельности за предшествующий календарный год, от 120 до 800 млн рублей.

Порядок осуществления выборочных обследований малых предприятий установлен постановлением Правительства Российской Федерации от 16 февраля 2008г. № 79 «О порядке проведения выборочных статистических наблюдений за деятельностью субъектов малого и среднего предпринимательства».